

Közepes méretű, gyalogkíséretű padlótisztító






Az AS430/510 könnyen használható, közepes méretű, gyalogkíséretű padlótisztító automaták. Alkalmas szűk helyek tisztítására. Mindenütt kiválóan alkalmazható, ahol közepes méretű területet kell napi szinten takarítani: hotelek, éttermek, iskolák, üzletközpontok, egyéb kiskereskedelmi egységek, kórházak, metró-és vasútállomások, stb.

- A tiszta víz tartály és piszkos víz tartály egy helyre beépítve a magas tartály kapacitás érdekében
- Egyszerű használat
- Beépített töltő, lehajtható tolókar
- Felhasználóbarát tervezés
- Nagy méretű piszkos víz tartály
- Választható akkumulátoros vagy 230V-os üzemmóddal



A kép illusztrációként szolgál.

Alaptartozékok







Alaptartozék		Cikkszám	Min. mennyiség	AS 430 B	AS 510 B	AS 430 C
Tányérkefe						
	Kefe	VF90417	1		•	
Tányérkefe 430mm						
	Kefe	VF90411	1	•		•
Felszívógumi						
	Első felszívó gumi	VF90119	1		•	
	Hátsó felszívó gumi	VF90120	1		•	
Felszívófejek, -gumik, szegélyek és védőgumik						
	Első felszívó gumi	VF90103	1	•		•



Közepes méretű, gyalogkíséretű padlótisztító

Alaptartozék		Cikkszám	Min. mennyiség	AS 430 B	AS 510 B	AS 430 C
	Hátsó felszívó gumi	VF90104	1	•		•

• Alaptartozékok

Alaptartozék		Cikkszám	Min. mennyiség	AS 510 C
Tányérkefe				
	Kefe	VF90417	1	•
Tányérkefe 430mm				
	Kefe	VF90411	1	
Felszívógumi				
	Első felszívó gumi	VF90119	1	•
	Hátsó felszívó gumi	VF90120	1	•
Felszívófejek, -gumik, szegélyek és védőgumik				
	Első felszívó gumi	VF90103	1	
	Hátsó felszívó gumi	VF90104	1	

Model	AS 430 B	AS 510 B	AS 430 C
Cikkszám	50000218	50000238	50000220

TERMÉK JELLEMZŐK

Üzemóra-számláló		•	
Elektromos hálózati üzemeltetésű változat			•
Akkumulátoros üzemeltetésű változat	•	•	
Piszkosvíztartály-leeresztőcsövek	•	•	•
Vízszint jelző	•	•	



Közepes méretű, gyalogkíséretű padlótisztító

Model	AS 510 C
Cikkszám	50000240

TERMÉK JELLEMZŐK

Üzemóra-számláló

Elektromos hálózati üzemeltetésű változat

•

Akkumulátoros üzemeltetésű változat

Piszkosvíztartály-leeresztőcsövek

•

Vízszint jelző

Technikai jellemzők	AS 430 B	AS 510 B	AS 430 C
Kábel hosszúság (M)/ csatlakozó típusa	N/A	N/A	20
Kefemotor (W)	550	560	750
Szívómotor teljesítménye (W)	350	350	400
Akkumulátor típusa	2X12V 85Ah/C20 AGM	2X12V105Ah/C20 AGM	N/A
Vákuum (MM H2O)	1200	1200	1200
Zajsztint	70	70	72
Elméleti tisztítóképesség (M ² / H)	1600	2100	1600
Tisztavíz-tartály (L)	40	40	50
Piszkosvíz-tartály (L)	40	40	50
Felszívófej szélessége (MM)	730	790	730
Kefe/pad átmérője (MM)	430	510	430
Kefenyomás (KG)	30 Max	35 Max	35 max
Kefe fordulatszáma (RPM)	150	150	160
Hosszúság x szélesség x magasság (CM)	1200x610x1170	1200x610x1170	1200x610x1170
Akkumulátor befogadó méret (HXSZXM) (MM)	340x330x260	340x330x260	N/A
Max. töltési súly (KG)	152	168	120
Nettó tömeg (KG)	112	128	70








Technikai jellemzők	AS 510 C
Kábel hosszúság (M)/ csatlakozó típusa	20
Kefemotor (W)	750
Szívómotor teljesítménye (W)	400
Akkumulátor típusa	N/A
Vákuum (MM H2O)	1200
Zajsztint	72
Elméleti tisztítóképesség (M ² / H)	2100
Tisztavíz-tartály (L)	50
Piszkosvíz-tartály (L)	50



Közepes méretű, gyalogkíséretű padlótisztító

Technikai jellemzők	AS 510 C
Felszívófej szélessége (MM)	790
Kefe/pad átmérője (MM)	510
Kefenyomás (KG)	38 Max
Kefe fordulatszáma (RPM)	160
Hosszúság x szélesség x magasság (CM)	1200x610x1170
Akkumulátor befogadó méret (HXSZXM) (MM)	N/A
Max. töltési súly (KG)	124
Nettó tömeg (KG)	74

● Alaptartozékok, ○ Kiegészítő tartozékok, □ Kiegészítő és szerelhető tartozékok









Tartozékok		Cikkszám	Min. mennyiség	AS 430 B	AS 510 B	AS 430 C
Tányérkefe 430mm						
	Kefe	VF90411	1	●		●
Felszívófejek, -gumik, szegélyek és védőgumik						
	Első felszívó gumi	VF90103	1	●		●
	Hátsó felszívó gumi	VF90104	1	●		●
Tányérkefe						
	Kefe	VF90417	1		●	
Padtartók						
	Padtartó (opcionális)	VF90416	1		○	
	Padtartó (opcionális)	VF90428	1	○		○
Felszívógumi						
	Első felszívó gumi	VF90119	1		●	



Közepes méretű, gyalogkíséretű padlótisztító

Tartozékok		Cikkszám	Min. mennyiség	AS 430 B	AS 510 B	AS 430 C
	Hátsó felszívó gumi	VF90120	1		•	

• Alaptartozékok, ○ Kiegészítő tartozékok, □ Kiegészítő és szerelhető tartozékok

Tartozékok		Cikkszám	Min. mennyiség	AS 510 C
Tányérkefe 430mm				
	Kefe	VF90411	1	
Felszívófejek, -gumik, szegélyek és védőgumik				
	Első felszívó gumi	VF90103	1	
	Hátsó felszívó gumi	VF90104	1	
Tányérkefe				
	Kefe	VF90417	1	•
Padtartók				
	Padtartó (opcionális)	VF90416	1	○
	Padtartó (opcionális)	VF90428	1	
Felszívógumi				
	Első felszívó gumi	VF90119	1	•
	Hátsó felszívó gumi	VF90120	1	•

